



DELVECCHIO SALVATORE
CORSO GARIBALDI 119
76016 MARGHERITA DI SAVOIA BT

Come pagare la bolletta da casa in modalità on-line

Gentile Cliente,

ti ricordiamo che puoi pagare la tua bolletta comodamente da casa, senza necessità di spostamento, utilizzando uno dei metodi disponibili online (accessibili da pc, smartphone o tablet).

Tra le principali modalità di pagamento ti segnaliamo:

- il nostro sito internet www.enigaseluce.com o la nostra APP dove, nella tua area privata troverai l'elenco delle bollette e potrai **selezionare la bolletta e pagare con la tua carta di credito**;
- servizi di pagamento on line di Poste Italiane (www.posteitaliane.it), che potrai utilizzare inserendo i dati del bollettino postale allegato;
- i servizi di **Internet Banking della tua Banca**, dove potrai inserire i dati del **bollettino postale allegato** oppure **effettuare un bonifico bancario sull'IBAN BE07968148160266**, riportando nella causale di versamento il tuo codice cliente ed il numero bolletta.

Inoltre, se hai scaricato APP dedicate ai pagamenti o quella della tua Banca, se previsto, potrai pagare semplicemente **inquadrando il bollettino postale allegato** utilizzando il tuo smartphone o tablet.

Per pagare con ancora più facilità ti consigliamo di attivare **l'addebito diretto sul conto corrente**, se ancora non lo hai fatto. Rispetto alle altre modalità di pagamento ti assicura tanti vantaggi:

- Restituzione del deposito cauzionale;
- Pagamento automatico senza pensieri alla scadenza;
- Nessun bisogno di uscire di casa e zero code in posta o in banca.

Se vuoi attivarlo vai sul portale enigaseluce.com nella tua area privata, alla sezione 'I miei prodotti Gas e luce' oppure telefona al Servizio Clienti 800.900.700 da telefono fisso e allo 02.444141 da rete mobile.

Per qualsiasi tua necessità puoi contattarci al nostro Servizio clienti all'800.900.700 oppure collegarti al nostro sito www.enigaseluce.com

Servizio clienti Eni gas e luce



Eni
gas e luce
SpA

rif. bolletta*
2037730341

data di emissione
17.11.2020

numero cliente
505 489 120 004

*(ex. art. 21 D.P.R.N.633/72 IVA e art. 1 D.M. 370 24.10.2000)



La mia bolletta
luce

Periodo di riferimento
da **1 Luglio 2020**
a **31 Ottobre 2020**

DELVECCHIO SALVATORE
CORSO GARIBALDI 119
76016 MARGHERITA DI SAVOIA BT

La mia fornitura - MERCATO LIBERO

VIA GIUSEPPE GARIBALDI 119
76016 MARGHERITA DI SAVOIA BT

Contratto intestato a **SALVATORE
DELVECCHIO**
CORSO GARIBALDI 119
76016 MARGHERITA DI SAVOIA BT
C.F. DLVSVT73E11A669R

I miei pagamenti

Al 17/11/2020 i pagamenti delle bollette scadute risultano regolari. Grazie.

Quanto devo pagare?

129,58 €

di cui IVA **8,51 €**

(iva n.s.% = **0,00€** su imponibile di 0,00€)
(iva 10% = **8,51€** su imponibile di 85,07€)
(iva n.s.% = **0,00€** su imponibile di 36,00€)

Consumo luce



370 kWh

93,58 €

Altre partite **0,00 €**

Totale bolletta: **93,58 €**

Canone di abbonamento alla
televisione per uso privato **36,00 €**

Pagata il 09/12/2020 salvo buon fine sull'IBAN indicato



weCare
Il Servizio dedicato a te.

Grazie a **WeCare**, il Servizio Clienti pensato per te, da oggi avrai consulenti dedicati e pronti a rispondere immediatamente alle tue esigenze.

Per entrare in contatto con WeCare puoi accedere **in chat dalla tua area riservata My Eni oppure via telefono**, digitando il tuo Numero Cliente presente in bolletta, da cellulare allo **02 44 41 41**, da fisso al numero verde **800 900 700**.





Eni
gas e luce
SpA



ref. bolletta*

2037730341

data di emissione

17.11.2020

numero cliente

505 489 120 004

*(ex. art. 21 D.P.R.N.633/72 IVA e art. 1 D.M. 370 24.10.2000)

Consumi

| Lettura Energia Attiva | Data | Fascia F1 | Fascia F2 | Fascia F3 |
|---|----------|--------------|--------------|--------------|
| Tipologia | gg.mm.aa | Segnanti kWh | Segnanti kWh | Segnanti kWh |
| ultima rilevata in prec. bollette | 30.06.20 | 1070 | 995 | 1864 |
| ultima fatturata in prec. bollette | 04.08.20 | 1112 (42) | 1054 (59) | 1922 (58) |
| restituzione consumi fatturati in acconto* (dal 01.07.20 al 04.08.20) | | | | -159 |
| lettura da distributore | 31.07.20 | 1132 | 1030 | 1907 |
| lettura di cambio misuratore | 23.08.20 | 1179 | 1063 | 1955 |
| lettura rilevata da distributore | 24.08.20 | 0 | 0 | 0 |
| lettura da distributore | 31.08.20 | 20 | 14 | 15 |
| lettura da distributore | 30.09.20 | 69 | 42 | 52 |
| lettura da distributore | 06.10.20 | 74 | 48 | 59 |
| lettura di cessazione | 31.10.20 | 100 | 78 | 83 |
| consumo rilevato (dal 01.07.20 al 31.10.20) | | | | 529 |
| Totale fornitura luce | | | | kWh 370 |

| Lettura Energia Reattiva | Data | Fascia F1 | Fascia F2 | Fascia F3 |
|-----------------------------------|----------|---------------|---------------|---------------|
| Tipologia | gg.mm.aa | Segnanti kVAh | Segnanti kVAh | Segnanti kVAh |
| ultima rilevata in prec. bollette | 30.06.20 | 930 | 718 | 1602 |
| lettura da distributore | 31.07.20 | 969 | 744 | 1646 |
| lettura di cambio misuratore | 23.08.20 | 994 | 760 | 1680 |
| Totale Energia Reattiva kVAh | | | | kVAh 0 |

* per importi pari a -50,30 € di conguaglio acconti relativo a bollette precedenti

Importi

| | |
|---|------------|
| spesa per la materia energia* | 55,72 € |
| sconto offerta Eni gas e luce | -3,85 € |
| spesa per il trasporto dell'energia elettrica e la gestione del contatore | 16,93 € |
| spesa per gli oneri di sistema | 15,47 € |
| altre partite | 0,00 € |
| Restituzione deposito cauzionale - EE | € 0,00 ESE |
| Opzione tariffaria per listino s-pw-002 | € 0,00 AGE |
| Interessi deposito cauzionale | € 0,00 ESE |

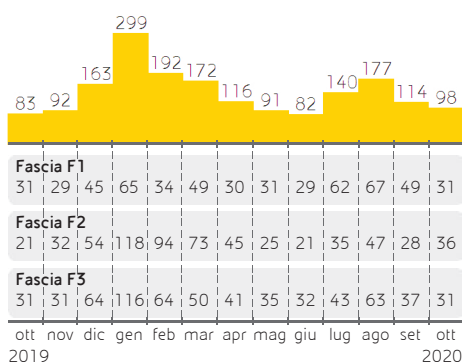
| imposte | | | | 0,80 € |
|---|----------|---------------|-----------|--------|
| Periodo | Quantità | Corrispettivi | Accisa | |
| dal - al | kWh | | Importo € | |
| 01.07.2020 - 31.07.2020 | 140 | 0,00000000 | 0,00 | |
| 01.08.2020 - 04.08.2020 | 20 | 0,00000000 | 0,00 | |
| 01.08.2020 - 04.08.2020 | 2 | 0,02270000 | 0,05 | |
| 05.08.2020 - 23.08.2020 | 13 | 0,02270000 | 0,30 | |
| 05.08.2020 - 23.08.2020 | 93 | 0,00000000 | 0,00 | |
| 24.08.2020 - 31.08.2020 | 20 | 0,02270000 | 0,45 | |
| 24.08.2020 - 31.08.2020 | 29 | 0,00000000 | 0,00 | |
| 01.09.2020 - 09.09.2020 | 34 | 0,00000000 | 0,00 | |
| 10.09.2020 - 30.09.2020 | 80 | 0,00000000 | 0,00 | |
| 01.10.2020 - 06.10.2020 | 18 | 0,00000000 | 0,00 | |
| 07.10.2020 - 31.10.2020 | 80 | 0,00000000 | 0,00 | |
| Acconti bollette precedenti per imposte su kWh: | | | | 0,00 € |

| | |
|--|--------|
| IVA | 8,51 € |
| importo IVA ALIQUOTA IVA 10% su imponibile di 85,07€ = 8,51€ | |
| importo IVA CORRISP. OPERAZ. GIA' ASSOGGAD IVA su imponibile di 36,00€ = 0,00€ | |


Caratteristiche

| |
|---|
| Contratto |
| mercato di riferimento: MERCATO LIBERO |
| denominazione del contratto: CAMBIOCASA LUCE |
| codice offerta: LMOVV193_BL |
| ENERGIA VERDE |
| tipologia cliente: domestico residente |
| numero contratto: 1-44557073171 |
| data firma offerta: 04.09.2019 |
| data attivazione contratto: 10.09.2019 |
| Fornitura |
| data attivazione fornitura: 10.09.2019 |
| codice POD: IT001E72159992 |
| (Punto di prelievo dell'energia elettrica da usare nelle comunicazioni verso il distributore e i venditori) |
| tipologia consumi: MONORARIO |
| tipologia contatore: ELETTRONICO |
| tensione di fornitura: 220 V |
| potenza impegnata: 3 kW |
| potenza disponibile: 3,3 kW |


Storico consumi (kWh)



Potenza massima prelevata (kW)



Consumo annuo



Contatti



Servizi online
enigaseluce.com



Servizio clienti
numero verde 800.900.700 da rete fissa e allo 02.444141 da rete mobile



Segnalazione guasti luce
num. Verde 803-500
A cura di: E-DISTRIBUZIONE S.p.A.



Scarica l'app Eni gas e luce
Download on the App Store
Google play



Corrispondenza e reclami
Casella postale 71 - 20068 Peschiera Borromeo (MI), enigaseluce.com/scrivici



Eni
gas e luce
SpA



ref. bolletta*
2037730341

data di emissione
17.11.2020

numero cliente
505 489 120 004

*(ex. art. 21 D.P.R.N.633/72 IVA e art. 1 D.M. 370 24.10.2000)

importo IVA ESENTI ARTICOLO 10 DPR 633/72 su imponibile di 0,00€ = 0,00€
Iva ad esigibilità immediata - Imposta di bollo assolta ai sensi dell'art. 6 del D.M. del 17.06.2014, se dovuta.

totale imposte e IVA 9,31 €
base imponibile netto IVA 85,07 €

Totale luce** 93,58 €

* Costo medio unitario della spesa per la materia energia: 0,14 €/kWh

** Costo medio della bolletta: 0,25 €/kWh

Attenzione: tali valori non corrispondono al costo per kWh effettivo, in quanto risentono della presenza tra gli importi a base del calcolo di quote fisse, di corrispettivi espressi in euro/cliente/mese e di corrispettivi differenziati per scaglioni di consumo, oltre che della eventuale voce relativa ai ricalcoli.

COMUNICAZIONI

Canone TV su bollette domiciliate banca/posta

La presente bolletta, in relazione alla fornitura di energia elettrica, contiene importi per addebito del Canone di abbonamento alla televisione per uso privato; informiamo che l'importo relativo a questo tributo, sull'estratto conto dell'istituto di credito sarà esposto separatamente rispetto all'importo complessivo delle altre voci della bolletta.

Cessazione del contratto di fornitura

Questa è la bolletta di cessazione del tuo contratto di fornitura. E' stata emessa sulla base dei dati di consumo effettivi comunicati dall'impresa di distribuzione e contiene eventuali addebiti/accrediti non fatturati in precedenza. Ti ricordiamo che puoi aggiornare i tuoi recapiti, dandocene comunicazione, al fine di poterti contattare per qualunque esigenza conseguente la cessazione del contratto.

La tua ENERGIA VERDE

Ti ricordiamo che avendo scelto ENERGIA VERDE la tua fornitura di energia elettrica è certificata dal Gestore dei Servizi Energetici (GSE) come immessa in rete e prodotta da impianti alimentati al 100% da fonti rinnovabili.

Interessi per ritardo pagamento

In caso di pagamento oltre il termine di scadenza, nel caso di cliente domestico o di un condominio, sarà applicato un interesse di mora pari a quanto previsto all'articolo 8.2 della delibera AEEG 229/01 e successive modifiche o integrazioni; ai sensi della medesima delibera, al cliente che ha pagato nei termini di scadenza le bollette relative all'ultimo biennio sarà applicato il solo interesse legale per i primi 10 giorni di ritardo.

Composizione del Mix Energetico

Eni gas e luce si approvvigiona di energia elettrica in modo esclusivo da Eni.

Composizione del mix energetico utilizzato per la produzione dell'energia elettrica nei due anni precedenti per l'energia venduta da Eni gas e luce: Fonti primarie utilizzate nel I semestre 2017 (dato consuntivo Eni): fonti rinnovabili 7,71%; carbone 19,79%; gas naturale 62,27%; prodotti petroliferi 1,09%; nucleare 4,94%; altre fonti 4,20%. Fonti primarie utilizzate nel II semestre 2017 (dato consuntivo Eni gas e luce): fonti rinnovabili 11,33%; carbone 18,99%; gas naturale 59,92%; prodotti petroliferi 1,04%; nucleare 4,68%; altre fonti 4,04%. Fonti primarie utilizzate nel 2018 (dato pre consuntivo): fonti rinnovabili 14,17%; carbone 17,87%; gas naturale 57,51%; prodotti petroliferi 0,76%; nucleare 5,30%; altre fonti 4,38%.

Sistema elettrico italiano nei due anni precedenti: Fonti primarie utilizzate nell'anno 2017 (dato consuntivo): fonti rinnovabili 36,42%; carbone 13,69%; gas naturale 42,63%; prodotti petroliferi 0,76%; nucleare 3,62%; altre fonti 2,88%. Fonti primarie utilizzate nell'anno 2018 (dato pre consuntivo): fonti rinnovabili 40,83%; carbone 12,47%; gas naturale 39,06%; prodotti petroliferi 0,54%; nucleare 4,11%; altre fonti 2,99%.

Variazione tariffaria

A decorrere dal 1° luglio 2020 le tariffe di fornitura dell'energia elettrica sono quelle definite dall'Autorità con le delibere 240/2020/R/eel, 239/2020/R/com del 25 giugno 2020.

Variazione tariffaria

A decorrere dal 1° ottobre 2020 le tariffe di fornitura dell'energia elettrica sono quelle definite dall'Autorità con le delibere 350/2020/R/eel, 351/2020/R/eel e 349/2020/R/com del 29 settembre 2020.

Canone di abbonamento alla televisione per uso privato 36,00 €

Dal 01/07/2020 al 31/10/2020

36,00 €

Copia fatt. elettronica disponibile sul sito web Agenzia delle Entrate



Eni
gas e luce
SpA

rif. bolletta*

2037730341

data di emissione

17.11.2020

numero cliente

505 489 120 004

*(ex. art. 21 D.P.R.N.633/72 IVA e art. 1 D.M. 370 24.10.2000)



Elementi di dettaglio luce

| A Spesa per la materia energia | | | | | 51,87 € |
|---|------------------|-------------|----------|-----|-----------|
| Quota fissa | | | | | € |
| Commercializzazione e vendita - parte fissa | | | | | € |
| DAL 01/07/2020 AL 31/10/2020 | €/pdp/mese | 9,00000000 | quantità | 4 | 36,00 AGE |
| Componente di dispacciamento (parte fissa) | | | | | € |
| DAL 01/07/2020 AL 31/10/2020 | €/pdp/mese | -1,16525000 | quantità | 4 | -4,66 AGE |
| Sconto Extra | | | | | € |
| DAL 01/07/2020 AL 31/08/2020 | €/cliente/mese | -1,92000000 | | 2 | -3,84 AGE |
| DAL 01/09/2020 AL 09/09/2020 | €/cliente/giorno | -0,06312328 | | 9 | -0,57 AGE |
| Quota energia | | | | | € |
| Perdite su Corrispettivo Energia | | | | | € kWh |
| DAL 01/07/2020 AL 31/07/2020 | €/kWh | 0,08150000 | | 15 | 1,22 AGE |
| DAL 01/08/2020 AL 04/08/2020 | €/kWh | 0,08150000 | | 2 | 0,16 AGE |
| DAL 05/08/2020 AL 23/08/2020 | €/kWh | 0,08150000 | | 11 | 0,90 AGE |
| DAL 24/08/2020 AL 31/08/2020 | €/kWh | 0,08150000 | | 5 | 0,41 AGE |
| DAL 01/09/2020 AL 09/09/2020 | €/kWh | 0,08150000 | | 4 | 0,33 AGE |
| DAL 10/09/2020 AL 30/09/2020 | €/kWh | 0,08150000 | | 8 | 0,65 AGE |
| DAL 01/10/2020 AL 06/10/2020 | €/kWh | 0,08150000 | | 2 | 0,16 AGE |
| DAL 07/10/2020 AL 31/10/2020 | €/kWh | 0,08150000 | | 8 | 0,65 AGE |
| Corrispettivo Energia | | | | | € kWh |
| DAL 01/07/2020 AL 31/07/2020 | €/kWh | 0,08150000 | | 140 | 11,41 AGE |
| DAL 01/08/2020 AL 04/08/2020 | €/kWh | 0,08150000 | | 22 | 1,79 AGE |
| DAL 05/08/2020 AL 23/08/2020 | €/kWh | 0,08150000 | | 106 | 8,64 AGE |
| DAL 24/08/2020 AL 31/08/2020 | €/kWh | 0,08150000 | | 49 | 3,99 AGE |
| DAL 01/09/2020 AL 09/09/2020 | €/kWh | 0,08150000 | | 34 | 2,77 AGE |
| DAL 10/09/2020 AL 30/09/2020 | €/kWh | 0,08150000 | | 80 | 6,52 AGE |
| DAL 01/10/2020 AL 06/10/2020 | €/kWh | 0,08150000 | | 18 | 1,47 AGE |
| DAL 07/10/2020 AL 31/10/2020 | €/kWh | 0,08150000 | | 80 | 6,52 AGE |
| Sconto Domiciliazione | | | | | € kWh |
| DAL 01/07/2020 AL 31/07/2020 | €/kWh | -0,00407500 | | 140 | -0,57 AGE |
| DAL 01/08/2020 AL 04/08/2020 | €/kWh | -0,00407500 | | 22 | -0,09 AGE |
| DAL 05/08/2020 AL 23/08/2020 | €/kWh | -0,00407500 | | 106 | -0,43 AGE |
| DAL 24/08/2020 AL 31/08/2020 | €/kWh | -0,00407500 | | 49 | -0,20 AGE |
| DAL 01/09/2020 AL 09/09/2020 | €/kWh | -0,00407500 | | 34 | -0,14 AGE |
| DAL 10/09/2020 AL 30/09/2020 | €/kWh | -0,00407500 | | 80 | -0,33 AGE |
| DAL 01/10/2020 AL 06/10/2020 | €/kWh | -0,00407500 | | 18 | -0,07 AGE |
| DAL 07/10/2020 AL 31/10/2020 | €/kWh | -0,00407500 | | 80 | -0,33 AGE |
| Sconto su corrispettivo energia dal 2° anno | | | | | € kWh |
| DAL 10/09/2020 AL 30/09/2020 | €/kWh | -0,00815000 | | 80 | -0,65 AGE |
| DAL 01/10/2020 AL 06/10/2020 | €/kWh | -0,00815000 | | 18 | -0,15 AGE |
| DAL 07/10/2020 AL 31/10/2020 | €/kWh | -0,00815000 | | 80 | -0,65 AGE |
| Sconto Domiciliazione su perdite | | | | | € kWh |
| DAL 01/07/2020 AL 31/07/2020 | €/kWh | -0,00407500 | | 15 | -0,06 AGE |
| DAL 01/08/2020 AL 04/08/2020 | €/kWh | -0,00407500 | | 2 | -0,01 AGE |
| DAL 05/08/2020 AL 23/08/2020 | €/kWh | -0,00407500 | | 11 | -0,04 AGE |
| DAL 24/08/2020 AL 31/08/2020 | €/kWh | -0,00407500 | | 5 | -0,02 AGE |
| DAL 01/09/2020 AL 09/09/2020 | €/kWh | -0,00407500 | | 4 | -0,02 AGE |
| DAL 10/09/2020 AL 30/09/2020 | €/kWh | -0,00407500 | | 8 | -0,03 AGE |
| DAL 01/10/2020 AL 06/10/2020 | €/kWh | -0,00407500 | | 2 | -0,01 AGE |
| DAL 07/10/2020 AL 31/10/2020 | €/kWh | -0,00407500 | | 8 | -0,03 AGE |
| Sconto su corrispettivo energia dal 2° anno su perdite | | | | | € kWh |
| DAL 10/09/2020 AL 30/09/2020 | €/kWh | -0,00815000 | | 8 | -0,07 AGE |
| DAL 01/10/2020 AL 06/10/2020 | €/kWh | -0,00815000 | | 2 | -0,02 AGE |
| DAL 07/10/2020 AL 31/10/2020 | €/kWh | -0,00815000 | | 8 | -0,07 AGE |
| Dispacciamento | | | | | € kWh |
| DAL 01/07/2020 AL 31/07/2020 | €/kWh | 0,01912000 | | 140 | 2,68 AGE |
| DAL 01/08/2020 AL 04/08/2020 | €/kWh | 0,01912000 | | 22 | 0,42 AGE |
| DAL 05/08/2020 AL 23/08/2020 | €/kWh | 0,01912000 | | 106 | 2,03 AGE |
| DAL 24/08/2020 AL 31/08/2020 | €/kWh | 0,01912000 | | 49 | 0,94 AGE |
| DAL 01/09/2020 AL 09/09/2020 | €/kWh | 0,01912000 | | 34 | 0,65 AGE |



Eni
gas e luce
SpA

rif. bolletta*
2037730341

data di emissione
17.11.2020

numero cliente
505 489 120 004

*(ex. art. 21 D.P.R.N.633/72 IVA e art. 1 D.M. 370 24.10.2000)

| | | | | | |
|--|-------|------------|----|---------------|------------|
| DAL 10/09/2020 AL 30/09/2020 | €/kWh | 0,01912000 | 80 | 1,53 | AGE |
| DAL 01/10/2020 AL 06/10/2020 | €/kWh | 0,01616000 | 18 | 0,29 | AGE |
| DAL 07/10/2020 AL 31/10/2020 | €/kWh | 0,01616000 | 80 | 1,29 | AGE |
| Acconti bollette precedenti per quote energia su kWh | | | | -28,49 | AGE |

B Spesa per il trasporto dell'energia elettrica e la gestione del contatore 16,93 €

| Quota fissa | | quantità | | € | |
|---|------------|-------------|-----------|---------------|------------|
| DAL 01/07/2020 AL 30/09/2020 | €/pdp/mese | 1,70000000 | 3 | 5,10 | AGE |
| DAL 01/10/2020 AL 31/10/2020 | €/pdp/mese | 1,70000000 | 1 | 1,70 | AGE |
| Quota potenza | | kW/quantità | | € | |
| DAL 01/07/2020 AL 30/09/2020 | €/kW/mese | 1,74000000 | 3 / 3 | 15,66 | AGE |
| DAL 01/10/2020 AL 31/10/2020 | €/kW/mese | 1,74000000 | 3 / 1 | 5,22 | AGE |
| Quota energia | | kWh | scaglioni | € | |
| DAL 01/07/2020 AL 31/07/2020 | €/kWh | 0,00833000 | 140 | 1,17 | AGE |
| DAL 01/08/2020 AL 04/08/2020 | €/kWh | 0,00833000 | 20 | 0,17 | AGE |
| DAL 01/08/2020 AL 04/08/2020 | €/kWh | 0,00833000 | 2 | 0,02 | AGE |
| DAL 05/08/2020 AL 23/08/2020 | €/kWh | 0,00833000 | 93 | 0,77 | AGE |
| DAL 05/08/2020 AL 23/08/2020 | €/kWh | 0,00833000 | 13 | 0,11 | AGE |
| DAL 24/08/2020 AL 31/08/2020 | €/kWh | 0,00833000 | 39 | 0,32 | AGE |
| DAL 24/08/2020 AL 31/08/2020 | €/kWh | 0,00833000 | 10 | 0,08 | AGE |
| DAL 01/09/2020 AL 09/09/2020 | €/kWh | 0,00833000 | 34 | 0,28 | AGE |
| DAL 10/09/2020 AL 30/09/2020 | €/kWh | 0,00833000 | 80 | 0,67 | AGE |
| DAL 01/10/2020 AL 06/10/2020 | €/kWh | 0,00833000 | 18 | 0,15 | AGE |
| DAL 07/10/2020 AL 31/10/2020 | €/kWh | 0,00833000 | 80 | 0,67 | AGE |
| acconti bollette precedenti per spesa per il trasporto dell'energia elettrica e la gestione del contatore | | | | -15,16 | AGE |

C Spesa per gli oneri di sistema 15,47 €

| Quota fissa | | quantità | | € | |
|---|------------|-------------|-----------|--------------|------------|
| DAL 01/07/2020 AL 30/09/2020 | €/pdp/mese | 0,00000000 | 3 | 0,00 | AGE |
| DAL 01/10/2020 AL 31/10/2020 | €/pdp/mese | 0,00000000 | 1 | 0,00 | AGE |
| Quota potenza | | kW/quantità | | € | |
| DAL 01/07/2020 AL 30/09/2020 | €/kW/mese | 0,00000000 | 3 / 3 | 0,00 | AGE |
| DAL 01/10/2020 AL 31/10/2020 | €/kW/mese | 0,00000000 | 3 / 1 | 0,00 | AGE |
| Quota energia | | kWh | scaglioni | € | |
| DAL 01/07/2020 AL 31/07/2020 | €/kWh | 0,04181700 | 140 | 5,85 | AGE |
| DAL 01/08/2020 AL 04/08/2020 | €/kWh | 0,04181700 | 20 | 0,84 | AGE |
| DAL 01/08/2020 AL 04/08/2020 | €/kWh | 0,04181700 | 2 | 0,08 | AGE |
| DAL 05/08/2020 AL 23/08/2020 | €/kWh | 0,04181700 | 93 | 3,89 | AGE |
| DAL 05/08/2020 AL 23/08/2020 | €/kWh | 0,04181700 | 13 | 0,54 | AGE |
| DAL 24/08/2020 AL 31/08/2020 | €/kWh | 0,04181700 | 39 | 1,63 | AGE |
| DAL 24/08/2020 AL 31/08/2020 | €/kWh | 0,04181700 | 10 | 0,42 | AGE |
| DAL 01/09/2020 AL 09/09/2020 | €/kWh | 0,04181700 | 34 | 1,42 | AGE |
| DAL 10/09/2020 AL 30/09/2020 | €/kWh | 0,04181700 | 80 | 3,35 | AGE |
| DAL 01/10/2020 AL 06/10/2020 | €/kWh | 0,04181700 | 18 | 0,75 | AGE |
| DAL 07/10/2020 AL 31/10/2020 | €/kWh | 0,04181700 | 80 | 3,35 | AGE |
| Acconti bollette precedenti su spesa per oneri di sistema | | | | -6,65 | AGE |

D Totale imposte 0,80 €

| Imposta erariale | | kWh | € | |
|--|-------|------------|-----|-------------|
| DAL 01/07/2020 AL 31/07/2020 | €/kWh | 0,00000000 | 140 | 0,00 |
| DAL 01/08/2020 AL 04/08/2020 | €/kWh | 0,00000000 | 20 | 0,00 |
| DAL 01/08/2020 AL 04/08/2020 | €/kWh | 0,02270000 | 2 | 0,05 |
| DAL 05/08/2020 AL 23/08/2020 | €/kWh | 0,00000000 | 93 | 0,00 |
| DAL 05/08/2020 AL 23/08/2020 | €/kWh | 0,02270000 | 13 | 0,30 |
| DAL 24/08/2020 AL 31/08/2020 | €/kWh | 0,00000000 | 29 | 0,00 |
| DAL 24/08/2020 AL 31/08/2020 | €/kWh | 0,02270000 | 20 | 0,45 |
| DAL 01/09/2020 AL 09/09/2020 | €/kWh | 0,00000000 | 34 | 0,00 |
| DAL 10/09/2020 AL 30/09/2020 | €/kWh | 0,00000000 | 80 | 0,00 |
| DAL 01/10/2020 AL 06/10/2020 | €/kWh | 0,00000000 | 18 | 0,00 |
| DAL 07/10/2020 AL 31/10/2020 | €/kWh | 0,00000000 | 80 | 0,00 |
| Acconti bollette precedenti per imposte su kWh | | | | 0,00 |



Eni
gas e luce
SpA

ref. bolletta*
2037730341

data di emissione
17.11.2020

numero cliente
505 489 120 004

*(ex. art. 21 D.P.R.N.633/72 IVA e art. 1 D.M. 370 24.10.2000)

Riepilogo luce

| | |
|---|----------------|
| (A) + (B) + (C) + (D) TOTALE netto IVA | 85,07 € |
| IVA su imponibile di euro | 8,51 € |
| TOTALE FORNITURA DI LUCE E IMPOSTE | 93,58 € |
| Altre Partite (11) | € |
| IVA su Altre partite | 0,00 € |
| Totale Altre partite | 0,00 € |

Riepilogo complessivo IVA

| Descrizione | Imponibile | Aliquota | Importo IVA |
|-------------------------------|------------|----------|-------------|
| Esenti Articolo 10 Dpr 633/72 | 0,00 € | n.s. % | 0,00 € |
| Aliquota Iva 10% | 85,07 € | 10 % | 8,51 € |
| Importi Già Assoggettati | 36,00 € | n.s. % | 0,00 € |

Iva ad esigibilità immediata - Imposta di bollo assolta ai sensi dell'art. 6 del D.M. del 17.06.2014, se dovuta.

Canone abbonamento alla televisione per uso privato

| Descrizione | € | |
|--|----------------|-----|
| Canone di abbonamento alla televisione per uso privato | 36,00 | ESE |
| Totale canone di abbonamento alla televisione per uso privato | 36,00 € | |

Totale bolletta salvo conguaglio **93,58 €**

Totale da pagare per questa bolletta **129,58 €**

(11) In questa sezione sono riportati i corrispettivi relativi a interessi di mora, diritti fissi, contributi di allacciamento, ecc.