



SGRO' FRANCO  
VICOLO CAMPI 3  
28060 RECETTO NO

San Donato Milanese, 07/08/2020

**Oggetto: attenzione a telefonate sospette**

Gentile Cliente,

In questo periodo stiamo ricevendo numerose segnalazioni da parte di nostri Clienti che dichiarano di essere stati contattati telefonicamente da soggetti che si spacciano per operatori di Eni gas e luce ma che propongono **offerte di altri fornitori di gas ed elettricità**, spesso utilizzando in maniera pretestuosa motivazioni quali una presunta scadenza dei contratti e un conseguente aumento delle tariffe. Ti comunichiamo che **questi operatori agiscono illegittimamente e non hanno nessuna relazione con Eni gas e luce.**

Se ricevi una telefonata di questo genere, il comportamento migliore da tenere è **terminare immediatamente** la conversazione chiedendo di non essere più richiamati.

Se vuoi verificare se chi ti ha contattato operi effettivamente per Eni gas e luce o comunque per chiarimenti o supporto in merito a queste telefonate improprie, non esitare a chiamarci al numero verde dedicato che abbiamo predisposto proprio per questa occorrenza: **800.689.829**

Ti ringraziamo in ogni caso per la comprensione.

Con i nostri migliori saluti.

Servizio clienti Eni gas e luce



Eni  
gas e luce  
SpA

rif. bolletta\*

2029068581

data di emissione

07.08.2020

numero cliente

505 469 431 462

\*(ex. art. 21 D.P.R.N.633/72 IVA e art. 1 D.M. 370 24.10.2000)



La mia bolletta  
gas e luce

Periodo di riferimento  
da **10 Giugno 2020**  
a **7 Agosto 2020**

SGRO' FRANCO  
VICOLO CAMPI 3  
28060 RECETTO NO

#### La mia fornitura

VICOLO CAMPI 3  
28060 RECETTO NO

Contratto intestato a **FRANCO SGRO'**  
VICOLO CAMPI 3  
28060 RECETTO NO  
C.F. SGRFNC71B16F952T

#### Quando è prevista la prossima bolletta?

L'emissione della prossima bolletta è prevista per il 27/10/2020

#### Come comunico l'autolettura?

Ti ricordiamo che la comunicazione dell'autolettura può avvenire in qualsiasi momento contattando il **numero verde 800-999.800** attivo 7 giorni su 7 dalle 06:00 alle 24:00.

Per il gas, se ci comunicherai l'autolettura dal **21.10.2020** al **24.10.2020**, i consumi addebitati sulla prossima fattura saranno allineati ai consumi effettivi.

In assenza di autolettura o di una lettura rilevata, la nostra miglior stima di consumo per la fornitura gas, in condizioni climatiche normali, alla data di prossima fatturazione sarà indicativamente: 35858 mc

Per il **gas** il servizio è disponibile anche su **enigaseluce.com** e attraverso l'APP **"Eni gas e luce"** per smartphone e tablet.

Per la **luce\*** le letture comunicate verranno prese in considerazione in assenza di dati effettivi del distributore e comunque sottoposte a successivo conguaglio in presenza di questi ultimi.

\*Il servizio non è attivo per le forniture in media e alta tensione.

#### I miei pagamenti

Al 07/08/2020 i pagamenti delle bollette scadute risultano regolari. Grazie.

#### Quanto devo pagare?

**46,75 €**

di cui IVA **12,72 €**

(iva 22%= **8,03€** su imponibile di 36,49€)

(iva 10%= **4,69€** su imponibile di 46,88€)

(iva n.s.%= **0,00€** su imponibile di 9,00€)

#### Consumo gas

26 smc

**44,52 €**

#### Consumo luce

255 kWh

**51,57 €**

#### Altre partite

**0,00 €**

#### Totale bolletta:

**96,09 €**

#### Eccedenze di pagamento in detrazione:

**58,34€**

#### Canone di abbonamento alla televisione per uso privato

**9,00 €**



#### I tuoi dati sono importanti per noi di Eni gas e luce.

Per questo **abbiamo aggiornato l'informativa sul Trattamento dei Dati Personali** dei nostri Clienti.

Per prenderne visione, puoi chiedere maggiori informazioni ai nostri esperti nei Flagship Store e negli Energy Store Eni, chiamarci al numero verde **800.900.700** o inquadrare il QR code qui accanto per visitare direttamente la pagina sul sito [enigaseluce.com](http://enigaseluce.com).





Eni  
gas e luce  
SpA

rif. bolletta\*

2029068581

data di emissione

07.08.2020

numero cliente

505 469 431 462

\*(ex. art. 21 D.P.R.N.633/72 IVA e art. 1 D.M. 370 24.10.2000)



La mia bolletta  
gas e luce

Periodo di riferimento  
da **10 Giugno 2020**  
a **7 Agosto 2020**

SGRO' FRANCO  
VICOLO CAMPI 3  
28060 RECETTO NO

### La mia fornitura

VICOLO CAMPI 3  
28060 RECETTO NO

Contratto intestato a **FRANCO SGRO'**  
VICOLO CAMPI 3  
28060 RECETTO NO  
C.F. SGRFNC71B16F952T

Entro **quando** devo pagare?

Entro il **8 Settembre 2020**

### Quando è prevista la prossima bolletta?

L'emissione della prossima bolletta è prevista per il 27/10/2020

### Come comunico l'autolettura?

Ti ricordiamo che la comunicazione dell'autolettura può avvenire in qualsiasi momento contattando il **numero verde 800-999.800** attivo 7 giorni su 7 dalle 06:00 alle 24:00.

Per il **gas**, se ci comunicherai l'autolettura dal **21.10.2020** al **24.10.2020**, i consumi addebitati sulla prossima fattura saranno allineati ai consumi effettivi.

In assenza di autolettura o di una lettura rilevata, la nostra miglior stima di consumo per la fornitura gas, in condizioni climatiche normali, alla data di prossima fatturazione sarà indicativamente: 35858 mc

Per il **gas** il servizio è disponibile anche su **enigaseluce.com** e attraverso l'APP **"Eni gas e luce"** per smartphone e tablet.

Per la **luce\*** le letture comunicate verranno prese in considerazione in assenza di dati effettivi del distributore e comunque sottoposte a successivo congruaggio in presenza di questi ultimi.

\*Il servizio non è attivo per le forniture in media e alta tensione.

### I miei pagamenti

Al 07/08/2020 i pagamenti delle bollette scadute risultano regolari. Grazie.



### I tuoi dati sono importanti per noi di Eni gas e luce.

Per questo **abbiamo aggiornato l'informativa sul Trattamento dei Dati Personali** dei nostri Clienti.

Per prenderne visione, puoi chiedere maggiori informazioni ai nostri esperti nei Flagship Store e negli Energy Store Eni, chiamarci al numero verde **800.900.700** o inquadrare il QR code qui accanto per visitare direttamente la pagina sul sito **enigaseluce.com**.





Eni  
gas e luce  
SpA



ref. bolletta\*

2029068581

data di emissione

07.08.2020

numero cliente

505 469 431 462

\*(ex. art. 21 D.P.R.N.633/72 IVA e art. 1 D.M. 370 24.10.2000)

## Consumi

Letture	Data	Consumi	
Tipologia	gg.mm.aa	Segnanti	smc
ultima rilevata in prec. bollette	16.04.20	35741	
ultima fatturata in prec. bollette	09.06.20	35769	
stima Eni gas e luce	30.06.20	35779	10
stima Eni gas e luce	07.08.20	35795	16
consumo stimato* (dal 10.06.20 al 07.08.20)			26
Totale fornitura gas			smc 26

\* gli importi stimati fatturati saranno oggetto di successivo ricalcolo

## Importi

spesa per la materia gas naturale*	21,15 €
sconto offerta Eni gas e luce	-0,58 €
spesa per la distribuzione e il trasporto del gas naturale e per la gestione del contatore	14,08 €
spesa per gli oneri di sistema	-3,25 €
altre partite	0,00 €
imposte	5,09 €

Periodo dal - al	Quantità smc	Scaglioni #	Corrispettivi	Accisa Importo €	Addizionale regionale Corrispettivi	Importo €
10.06.2020 - 30.06.2020	0	1	0,04400000	0,00	0,02200000	0,00
10.06.2020 - 30.06.2020	0	2	0,17500000	0,00	0,02580000	0,00
10.06.2020 - 30.06.2020	10	3	0,17000000	1,70	0,02580000	0,26
01.07.2020 - 07.08.2020	0	1	0,04400000	0,00	0,02200000	0,00
01.07.2020 - 07.08.2020	0	2	0,17500000	0,00	0,02580000	0,00
01.07.2020 - 07.08.2020	16	3	0,17000000	2,72	0,02580000	0,41

IVA 8,03 €

importo IVA ALIQUOTA ORDINARIA 22% su imponibile di 36,49 € = 8,03 €  
Iva ad esigibilità immediata - Imposta di bollo assolta ai sensi dell'art. 6 del D.M. del 17.06.2014, se dovuta.

totale imposte e IVA 13,12 €

base imponibile netto IVA 36,49 €

Totale gas\*\* 44,52 €

\* Costo medio unitario della spesa per la materia gas naturale: 0,79 €/smc

\*\* Costo medio della bolletta: 1,71 €/smc

Attenzione: tali valori non corrispondono al costo per smc effettivo, in quanto risentono della presenza tra gli importi a base del calcolo di quote fisse, di corrispettivi espressi in euro/cliente/mese e di corrispettivi differenziati per scaglioni di consumo, oltre che della eventuale voce relativa ai ricalcoli.

## Caratteristiche

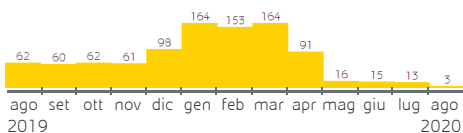
### Contratto

mercato di riferimento: MERCATO LIBERO  
denominazione del contratto: Easy per il Gas  
codice offerta: GSALL181\_BG  
tipologia cliente: uso domestico  
numero contratto: 1-29713652053  
data firma offerta: 13.04.2018  
data attivazione contratto: 01.07.2018  
deposito cauzionale: 30,00 €  
frequenza di fatturazione: Bimestrale

### Fornitura

data attivazione della fornitura: 01.07.2018  
codice punto consegna (REMI): 34252001  
codice punto riconsegna (PDR): 01613471000345  
tipologia d'uso: acqua calda sanitaria e/o cottura cibi  
abitazione + riscaldamento  
tipologia contatore: G4  
numero contatore: 057699525  
coefficiente correttivo C: 1,024658  
potere calorifico superiore convenzionato: 38,89  
Mj/mc

## Storico consumi (smc)



consumo annuo: 1.002 smc

## Cos'è il coefficiente correttivo C?

Il volume del gas è soggetto a variazioni dovute alla temperatura e alla pressione esterna. Il Coefficiente Correttivo C è quindi il coefficiente che converte il consumo misurato dal contatore, espresso in metri cubi, nell'unità di misura utilizzata per la fatturazione, cioè gli Standard metri cubi (smc), unità di misura del gas a condizioni standard di temperatura e pressione.

## Contatti



Servizi online  
enigaseluce.com



Scarica l'app Eni gas e luce  
Download on the App Store | Google play



Servizio clienti  
numero verde 800.900.700 da rete fissa e allo 02.444.141 da rete mobile



Corrispondenza e reclami  
fax verde 800 91 99 62, Casella postale 71 - 20068 Peschiera Borromeo (MI)



Pronto intervento gas  
num. Verde 800-900.806  
A cura di: 2i RETE GAS S.p.A.



Segnalazione guasti luce  
num. Verde 803-500  
A cura di: E-DISTRIBUZIONE S.p.A.



Eni  
gas e luce  
SpA



rif. bolletta\*

2029068581

data di emissione

07.08.2020

numero cliente

505 469 431 462

\*(ex. art. 21 D.P.R.N.633/72 IVA e art. 1 D.M. 370 24.10.2000)

#### COMUNICAZIONI

Copia fatt. elettronica disponibile sul sito web Agenzia delle Entrate



Eni  
gas e luce  
SpA



ref. bolletta\*

2029068581

data di emissione

07.08.2020

numero cliente

505 469 431 462

\*(ex. art. 21 D.P.R.N.633/72 IVA e art. 1 D.M. 370 24.10.2000)

## Consumi

Lettture Energia Attiva	Data	Fascia F1	Fascia F2	Fascia F3
Tipologia	gg.mm.aa	Segnanti kWh	Segnanti kWh	Segnanti kWh
ultima rilevata in prec. bollette	31.05.20	9777	10871	28314
ultima fatturata in prec. bollette	09.06.20	9795 (18)	10888 (17)	28336 (22)
restituzione consumi fatturati in acconto* (dal 01.06.20 al 09.06.20)				-57
lettura da distributore	30.06.20	9848	71 10925	54 28380
lettura da distributore	31.07.20	9894	46 10958	33 28422
consumo rilevato (dal 01.06.20 al 31.07.20)				312
Totale fornitura luce				kWh 255

Lettture Energia Reattiva	Data	Fascia F1	Fascia F2	Fascia F3
Tipologia	gg.mm.aa	Segnanti kVarh	Segnanti kVarh	Segnanti kVarh
ultima rilevata in prec. bollette	31.05.20	2006	1458	9066
lettura da distributore	30.06.20	2017	0 1466	0 9082
lettura da distributore	31.07.20	2025	0 1471	0 9092
Totale Energia Reattiva kVarh				kVarh 0

\* per importi pari a -21,54 € di conguaglio acconti relativo a bollette precedenti

## Importi

spesa per la materia energia*	28,04 €
sconto offerta Eni gas e luce	-1,55 €
spesa per il trasporto dell'energia elettrica e la gestione del contatore	9,04 €
spesa per gli oneri di sistema	10,67 €
altre partite	0,00 €

Corrispettivo per addebito diretto in c/c non attivo	€	0,00	ORD
imposte			
Periodo	Quantità kWh	Corrispettivi	Accisa Importo €
dal - al			
01.06.2020 - 30.06.2020	148	0,00000000	0,00
01.06.2020 - 30.06.2020	43	0,02270000	0,98
01.07.2020 - 31.07.2020	121	0,00000000	0,00
Acconti bollette precedenti per imposte su kWh: -0,30 €			

IVA	4,69 €
importo IVA ALIQUOTA IVA 10% su imponibile di 46,88€ = 4,69€	
importo IVA ALIQUOTA ORDINARIA 22% su imponibile di 0,00€ = 0,00€	
importo IVA CORRISP. OPERAZ. GIA' ASSOGGAD IVA su imponibile di 9,00€ = 0,00€	
Iva ad esigibilità immediata - Imposta di bollo assolta ai sensi dell'art. 6 del D.M. del 17.06.2014, se dovuta.	

totale imposte e IVA	5,37 €
base imponibile netto IVA	46,88 €

Totale luce**	51,57 €
---------------	---------

\* Costo medio unitario della spesa per la materia energia: 0,10 €/kWh

\*\* Costo medio della bolletta: 0,20 €/kWh

Attenzione: tali valori non corrispondono al costo per kWh effettivo, in quanto risentono della presenza tra gli importi a base del calcolo di quote fisse, di corrispettivi espressi in euro/cliente/mese e di corrispettivi differenziati per scaglioni di consumo, oltre che della eventuale voce relativa ai ricalcoli.

## Caratteristiche


### Contratto

mercato di riferimento: MERCATO LIBERO  
denominazione del contratto: Easy per la Luce  
codice offerta: LSALL181\_BL  
tipologia cliente: domestico residente  
numero contratto: 1-29713652053  
data firma offerta: 13.04.2018  
data attivazione contratto: 01.07.2018  
deposito cauzionale: 15,48 €  
frequenza di fatturazione: Bimestrale

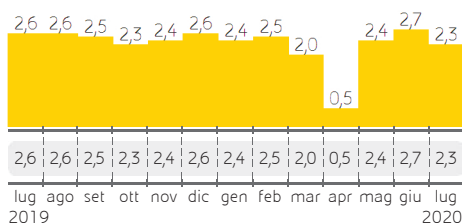
### Fornitura

data attivazione fornitura: 01.07.2018  
codice POD: IT001E07514217  
(Punto di prelievo dell'energia elettrica da usare nelle comunicazioni verso il distributore e i venditori)  
tipologia consumi: MONORARIO  
tipologia contatore: ELETTROMECCANICO  
tensione di fornitura: 220 V  
potenza impegnata: 3 kW  
potenza disponibile: 3,3 kW


## Storico consumi (kWh)



## Potenza massima prelevata (kW)



## Consumo annuo



## Contatti



Servizi online  
enigaselluce.com



Servizio clienti  
numero verde 800.900.700 da rete fissa e allo 02.444.141 da rete mobile



Pronto intervento gas  
num. Verde 800-900.806  
A cura di: 2i RETE GAS S.p.A.



Scarica l'app Eni gas e luce  
Download on the App Store | Google play



Corrispondenza e reclami  
fax verde 800 91 99 62, Casella postale 71 - 20068 Peschiera Borromeo (MI)



Segnalazione guasti luce  
num. Verde 803-500  
A cura di: E-DISTRIBUZIONE S.p.A.



Eni  
gas e luce  
SpA



rif. bolletta\*

2029068581

data di emissione

07.08.2020

numero cliente

505 469 431 462

\*(ex. art. 21 D.P.R.N.633/72 IVA e art. 1 D.M. 370 24.10.2000)

Canone di abbonamento alla televisione per uso privato

9,00 €

Dal 01/07/2020 al 31/07/2020

9,00 €

Copia fatt. elettronica disponibile sul sito web Agenzia delle Entrate



Eni  
gas e luce  
SpA

rif. bolletta\*

2029068581

data di emissione

07.08.2020

numero cliente

505 469 431 462

\*(ex. art. 21 D.P.R.N.633/72 IVA e art. 1 D.M. 370 24.10.2000)

## Elementi di dettaglio gas

Consumo (smc/anno)	0 120	121 480	481 1.560	1.561 5.000	5.001 80.000	80.001 200.000	200.001 1.000.000	1.000.001 INFINITO
Gli scaglioni relativi alla spesa per il trasporto, la gestione del contatore e gli altri oneri	1	2	3	4	5	6	7	8

### A Spesa per la materia gas naturale

20,57 €

<b>Contributo mensile</b>								
DAL 01/07/2020 AL 31/08/2020	€/pdr/mese	7,00000000	2				14,00	ORD
<b>Quota energia</b>							€	
<b>Contributo al consumo</b>								
DAL 10/06/2020 AL 30/06/2020	€/smc	0,27500000	10				2,75	ORD
DAL 01/07/2020 AL 07/08/2020	€/smc	0,27500000	16				4,40	ORD
<b>Sconto su contributo al consumo del 2° anno</b>								
DAL 10/06/2020 AL 30/06/2020	€/smc	-0,01375000	10				-0,14	ORD
<b>Sconto su contributo al consumo dal 3° anno</b>								
DAL 01/07/2020 AL 07/08/2020	€/smc	-0,02750000	16				-0,44	ORD

### B Spesa per la distribuzione e il trasporto del gas naturale e per la gestione del contatore

14,08 €

<b>Quota fissa</b>								
DAL 01/07/2020 AL 31/08/2020	€/cliente/mese	5,48583333	quantità 2				10,97	ORD
<b>Quota Energia (distribuzione)</b>								
DAL 10/06/2020 AL 30/06/2020	€/smc	0,00288100	smc 0		scaglioni 1		0,00	ORD
DAL 10/06/2020 AL 30/06/2020	€/smc	0,08120300	0		2		0,00	ORD
DAL 10/06/2020 AL 30/06/2020	€/smc	0,07456700	10		3		0,75	ORD
DAL 01/07/2020 AL 07/08/2020	€/smc	0,00457600	0		1		0,00	ORD
DAL 01/07/2020 AL 07/08/2020	€/smc	0,08289800	0		2		0,00	ORD
DAL 01/07/2020 AL 07/08/2020	€/smc	0,07626200	16		3		1,22	ORD
<b>Quota Energia (trasporto)</b>								
DAL 10/06/2020 AL 30/06/2020	€/smc	0,04369333	smc 10		scaglioni 3		0,44	ORD
DAL 01/07/2020 AL 07/08/2020	€/smc	0,04369333	16		3		0,70	ORD

### C Spesa per gli oneri di sistema

-3,25 €

<b>Quota fissa</b>								
DAL 01/07/2020 AL 31/08/2020	€/cliente/mese	-2,25083333	quantità 2				-4,50	ORD
<b>Quota energia</b>								
DAL 10/06/2020 AL 30/06/2020	€/smc	0,04820000	smc 10		scaglioni 3		0,48	ORD
DAL 01/07/2020 AL 07/08/2020	€/smc	0,04820000	16		3		0,77	ORD

### D Totale imposte

5,09 €

<b>Imposta erariale (3)</b>								
DAL 10/06/2020 AL 30/06/2020	€/smc	0,04400000	smc 0		scaglioni 1		0,00	ORD
DAL 10/06/2020 AL 30/06/2020	€/smc	0,17500000	0		2		0,00	ORD
DAL 10/06/2020 AL 30/06/2020	€/smc	0,17000000	10		3		1,70	ORD
DAL 01/07/2020 AL 07/08/2020	€/smc	0,04400000	0		1		0,00	ORD
DAL 01/07/2020 AL 07/08/2020	€/smc	0,17500000	0		2		0,00	ORD
DAL 01/07/2020 AL 07/08/2020	€/smc	0,17000000	16		3		2,72	ORD
<b>Addizionale enti locali (4)</b>								
DAL 10/06/2020 AL 30/06/2020	€/smc	0,02200000	smc 0		scaglioni 1		0,00	ORD
DAL 10/06/2020 AL 30/06/2020	€/smc	0,02580000	0		2		0,00	ORD
DAL 10/06/2020 AL 30/06/2020	€/smc	0,02580000	10		3		0,26	ORD
DAL 01/07/2020 AL 07/08/2020	€/smc	0,02200000	0		1		0,00	ORD
DAL 01/07/2020 AL 07/08/2020	€/smc	0,02580000	0		2		0,00	ORD
DAL 01/07/2020 AL 07/08/2020	€/smc	0,02580000	16		3		0,41	ORD

## Riepilogo gas

A + B + C + D TOTALE netto IVA

36,49 €





Eni  
gas e luce  
SpA

ref. bolletta\*

2029068581

data di emissione

07.08.2020

numero cliente

505 469 431 462

\*(ex. art. 21 D.P.R.N.633/72 IVA e art. 1 D.M. 370 24.10.2000)

IVA su imponibile di euro 8,03 €

TOTALE FORNITURA DI GAS E IMPOSTE 44,52 €

TOTALE FORNITURA GAS 44,52 €



## Elementi di dettaglio luce

### A Spesa per la materia energia 26,49 €

Contributo mensile					€	
DAL 01/06/2020 AL 31/07/2020	€/pdp/mese	7,00000000	2		14,00	AGE
Quota energia					€	
Contributo al consumo					€	
DAL 01/06/2020 AL 30/06/2020	€/kWh	0,08250000	191		15,76	AGE
DAL 01/07/2020 AL 31/07/2020	€/kWh	0,08250000	121		9,98	AGE
Sconto su contributo al consumo del 2° anno					€	
DAL 01/06/2020 AL 30/06/2020	€/kWh	-0,00412500	191		-0,79	AGE
Sconto su contributo al consumo dal 3° anno					€	
DAL 01/07/2020 AL 31/07/2020	€/kWh	-0,00825000	121		-1,00	AGE
Acconti bollette precedenti per quote energia su kWh					-11,46	AGE

### B Spesa per il trasporto dell'energia elettrica e la gestione del contatore 9,04 €

Quota fissa					€	
DAL 01/06/2020 AL 30/06/2020	€/pdp/mese	1,70000000	quantità 1		1,70	AGE
DAL 01/07/2020 AL 31/07/2020	€/pdp/mese	1,70000000	1		1,70	AGE
Quota potenza					€	
DAL 01/06/2020 AL 30/06/2020	€/kW/mese	1,74000000	kW/quantità 3 / 1		5,22	AGE
DAL 01/07/2020 AL 31/07/2020	€/kW/mese	1,74000000	3 / 1		5,22	AGE
Quota energia					€	
DAL 01/06/2020 AL 30/06/2020	€/kWh	0,00833000	kWh 148	scaglioni 1	1,23	AGE
DAL 01/06/2020 AL 30/06/2020	€/kWh	0,00833000	43	2	0,36	AGE
DAL 01/07/2020 AL 31/07/2020	€/kWh	0,00833000	121	1	1,01	AGE
acconti bollette precedenti per spesa per il trasporto dell'energia elettrica e la gestione del contatore					-7,40	AGE

### C Spesa per gli oneri di sistema 10,67 €

Quota fissa					€	
DAL 01/06/2020 AL 30/06/2020	€/pdp/mese	0,00000000	quantità 1		0,00	AGE
DAL 01/07/2020 AL 31/07/2020	€/pdp/mese	0,00000000	1		0,00	AGE
Quota potenza					€	
DAL 01/06/2020 AL 30/06/2020	€/kW/mese	0,00000000	kW/quantità 3 / 1		0,00	AGE
DAL 01/07/2020 AL 31/07/2020	€/kW/mese	0,00000000	3 / 1		0,00	AGE
Quota energia					€	
DAL 01/06/2020 AL 30/06/2020	€/kWh	0,04181700	kWh 148	scaglioni 1	6,19	AGE
DAL 01/06/2020 AL 30/06/2020	€/kWh	0,04181700	43	2	1,80	AGE
DAL 01/07/2020 AL 31/07/2020	€/kWh	0,04181700	121	1	5,06	AGE
Acconti bollette precedenti su spesa per oneri di sistema					-2,38	AGE

### D Totale imposte 0,68 €

Imposta erariale					€	
DAL 01/06/2020 AL 30/06/2020	€/kWh	0,00000000	kWh 148		0,00	AGE
DAL 01/06/2020 AL 30/06/2020	€/kWh	0,02270000	43		0,98	AGE
DAL 01/07/2020 AL 31/07/2020	€/kWh	0,00000000	121		0,00	AGE



Eni  
gas e luce  
SpA

ref. bolletta\*  
2029068581

data di emissione  
07.08.2020

numero cliente  
505 469 431 462

\*(ex. art. 21 D.P.R.N.633/72 IVA e art. 1 D.M. 370 24.10.2000)

Acconti bollette precedenti per imposte su kWh

-0,30

AGE

## 💡 Riepilogo luce

(A) + (B) + (C) + (D) TOTALE netto IVA	46,88 €
IVA su imponibile di euro	4,69 €
<b>TOTALE FORNITURA DI LUCE E IMPOSTE</b>	<b>51,57 €</b>
Altre Partite (11)	€
IVA su Altre partite	0,00 €
Totale Altre partite	0,00 €
<b>TOTALE FORNITURA DI LUCE</b>	<b>51,57 €</b>

## 💡 Riepilogo bolletta

### Riepilogo complessivo IVA

Descrizione	Imponibile	Aliquota	Importo IVA
Aliquota Ordinaria 22%	36,49 €	22 %	8,03 €
Aliquota Iva 10%	46,88 €	10 %	4,69 €
Importi Già Assoggettati	9,00 €	n.s. %	0,00 €

Iva ad esigibilità immediata - Imposta di bollo assolta ai sensi dell'art. 6 del D.M. del 17.06.2014, se dovuta.

### Canone abbonamento alla televisione per uso privato

Descrizione	€	
Canone di abbonamento alla televisione per uso privato	9,00	ESE

**Totale canone di abbonamento alla televisione per uso privato** **9,00 €**

**Totale bolletta salvo conguaglio** **96,09 €**

**Eccedenze di pagamento in detrazione** **58,34 €**

**Totale da pagare per questa bolletta** **46,75 €**

(3) Imposta di consumo erariale. Rivalsa sull'importo versato all'Erario (D.LGS 26/10/1995 N. 504 e successive modificazioni).

(4) Imposta addizionale regionale all'imposta di consumo sul gas metano. Rivalsa sull'importo versato alle Regioni (Decreto Legislativo 21/12/90 n.398).

(11) In questa sezione sono riportati i corrispettivi relativi a diritti fissi, contributi di allacciamento, ecc.



#### **Adozione del Testo Integrato Fatturazione – TIF (Delibera AEEGSI 463/2016/R/com)**

Ti informiamo che dal 1° gennaio 2017 è entrato in vigore il provvedimento che definisce le regole della fatturazione di periodo dei clienti finali, integrate con quelle relative alla fatturazione di chiusura. Ciò può comportare, in alcuni casi, una variazione rispetto alle clausole contrattuali, relative alla rilevazione dei consumi e fatturazione, riportate nelle Condizioni Generali di Contratto. Per maggiori informazioni consulta la nostra Guida al Cliente sul sito [www.enigaseluce.it](http://www.enigaseluce.it).

#### **Interessi per ritardato pagamento**

In caso di pagamento oltre il termine di scadenza, nel caso di cliente domestico o di un condominio, sarà applicato un interesse di mora pari a quanto previsto all'articolo 8.2 della delibera AEEG 229/01 e successive modifiche o integrazioni; ai sensi della medesima delibera, al cliente che ha pagato nei termini di scadenza le bollette relative all'ultimo biennio sarà applicato il solo interesse legale per i primi 10 giorni di ritardo.

#### **Indennizzi Delibera 67/13**

Con la Delibera 67/13, a partire dal 1° settembre 2013, l'Autorità per l'Energia Elettrica e il Gas ha previsto l'introduzione di un indennizzo automatico pari a 30 (trenta) euro nel caso in cui sia stata sospesa per morosità o sia stata effettuata una riduzione di potenza nonostante il mancato invio della comunicazione di costituzione in mora a mezzo raccomandata o pari a 20 (venti) euro nel caso in cui la fornitura sia stata sospesa per morosità o sia stata comunque effettuata una riduzione di potenza nonostante il mancato rispetto di uno dei seguenti termini: 1. termine ultimo entro cui il cliente è tenuto a provvedere al pagamento; 2. termine massimo tra la data di emissione della comunicazione di costituzione in mora e la data di consegna al vettore postale qualora l'esercente la vendita non sia in grado di documentare la data di invio della raccomandata; 3. termine minimo tra la data di scadenza del termine ultimo di pagamento e la data di richiesta all'impresa distributrice per la sospensione della fornitura.

#### **Regolamento (UE) 2016/679 ("GDPR")**

Ti informiamo di aver recentemente aggiornato l'Informativa Privacy a te dedicata, ossia il documento che contiene informazioni concernenti i trattamenti dei tuoi dati personali effettuati da Eni Gas e Luce ed illustra tutti i tuoi diritti in merito. Puoi prendere visione di tale Informativa accedendo al sito Internet di Eni Gas e Luce <https://enigaseluce.com/info/privacy-policy>. Qualora lo preferissi potrai richiedere l'invio di una copia cartacea o per e-mail di tale Informativa al numero verde 800.900.700 da telefono fisso e allo 02.444141 da rete mobile.

#### **ASSICURAZIONE CLIENTI FINALI**

Chiunque usi, anche occasionalmente, il gas fornito tramite reti di distribuzione o reti di trasporto, beneficia in via automatica di una copertura assicurativa contro gli incidenti da gas, ai sensi della deliberazione 223/2016/R/gas dell'Autorità di Regolazione per Energia Reti e Ambiente. Per ulteriori informazioni si può contattare lo Sportello per il consumatore di energia al numero verde 800.166.654 o con le modalità indicate nel sito internet [www.arera.it](http://www.arera.it).

#### **Aggiornamenti tariffari**

A decorrere dal 1° Luglio 2020 le tariffe di fornitura del gas naturale sono quelle definite dall'Autorità con Delibere 239/2020/R/com e 241/2020/R/gas del 25 Giugno 2020.

#### **Applicazione canone di abbonamento alla televisione per uso privato (Delibera 256/2016/R/eel)**

I dati personali raccolti per la fornitura dell'energia elettrica sono utilizzati, in base alla tipologia di cliente domestico residente, anche ai fini dell'individuazione dell'intestatario del canone di abbonamento e del relativo addebito contestuale alla bolletta, che, in caso di cliente domestico residente con potenza impegnata fino a 3kW (tariffa D2 della spesa per il trasporto e la gestione del contatore), avverrà senza ulteriori verifiche sulla residenza.

#### **Composizione del Mix Energetico**

Eni gas e luce si approvvigiona di energia elettrica in modo esclusivo da Eni. Composizione del mix energetico utilizzato per la produzione dell'energia elettrica nei due anni precedenti per l'energia venduta da Eni gas e luce: Fonti primarie utilizzate nel I semestre 2017 (dato consuntivo Eni): fonti rinnovabili 7,71%; carbone 19,79%; gas naturale 62,27%; prodotti petroliferi 1,09%; nucleare 4,94%; altre fonti 4,20%. Fonti primarie utilizzate nel II semestre 2017 (dato consuntivo Eni gas e luce): fonti rinnovabili 11,33%; carbone 18,99%; gas naturale 59,92%; prodotti petroliferi 1,04%; nucleare 4,68%; altre fonti 4,04%. Fonti primarie utilizzate nel 2018 (dato pre consuntivo): fonti rinnovabili 14,17%; carbone 17,87%; gas naturale 57,51%; prodotti petroliferi 0,76%; nucleare 5,30%; altre fonti 4,38%. Sistema elettrico italiano nei due anni precedenti: Fonti primarie utilizzate nell'anno 2017 (dato consuntivo): fonti rinnovabili 36,42%; carbone 13,69%; gas naturale 42,63%; prodotti petroliferi 0,76%; nucleare 3,62%; altre fonti 2,88%. Fonti primarie utilizzate nell'anno 2018 (dato pre consuntivo): fonti rinnovabili 40,83%; carbone 12,47%; gas naturale 39,06%; prodotti petroliferi 0,54%; nucleare 4,11%; altre fonti 2,99%.

**Variazione tariffaria**

A decorrere dal 1° luglio 2020 le tariffe di fornitura dell'energia elettrica sono quelle definite dall'Autorità con le delibere 240/2020/R/eel, 239/2020/R/com del 25 giugno 2020.